

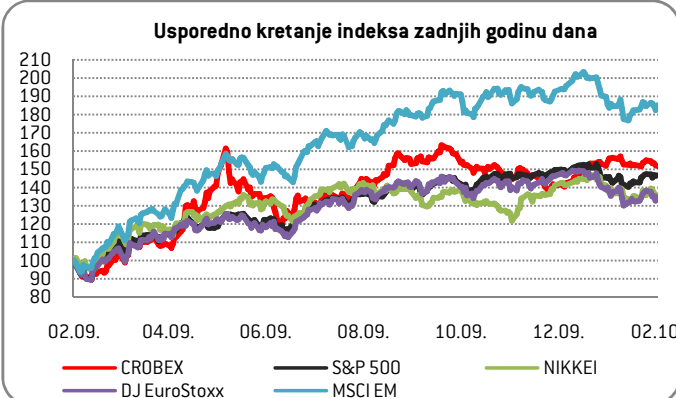
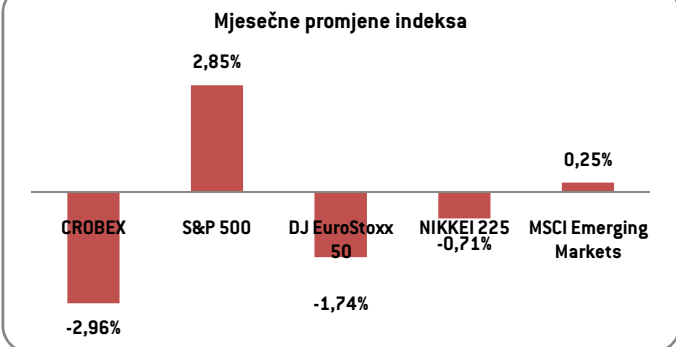
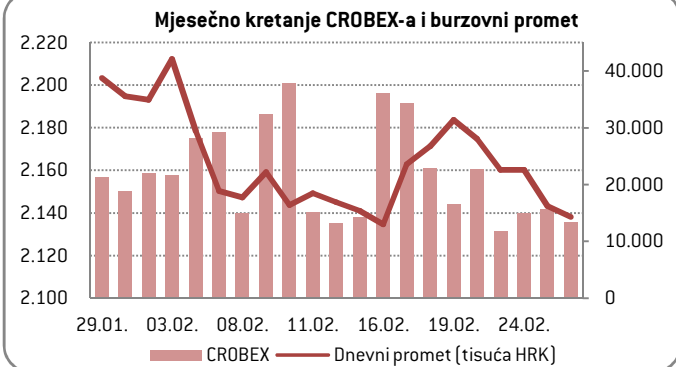
CROBEX 2.138,12 -2,96%
MJESEČNI PROMET 435,86 MILIJUNA HRK
RAST 62 (42%) PAD 81 (55%) BEZ PROMJENE 5 (3%)

Dioničko tržište – građevinski sektor u fokusu investitora; Uprava HT-a predložila 34,05 kuna dividende po dionici

• **Komentar trgovanja.** Nakon snažnog rasta cijena većine dionica na Zagrebačkoj burzi u siječnju, koji je rezultirao rastom dioničkog indeksa CROBEX za gotovo 10%, veljača je donijela unovčavanje dobitaka i promjenu sentimenta na tržištu, tako da je CROBEX na mjesečnoj razini zabilježio pad za 2,96%, primaknuvši se razini od 2.100 bodova. Istovremeno, blue chip indeks CROBEX10 pao je za 2,67%. Promjeni sentimenta kod investitora nije pridonijela niti vijest objavljena krajem mjeseca o osporavanju pada domaćeg BDP-a u zadnjem kvartalu prošle godine na 4,4%. Likvidnost dioničkog tržišta neznatno je povećana u odnosu na siječanj, ali je i dalje relativno niska, budući da je prosječan dnevni promet u veljači iznosio skromnih 21,8 milijuna kuna. Od 41 izdanja koja su ostvarila mjesečni promet iznad milijun kuna, 25 ih je zabilježilo negativnu promjenu cijene, a predvode ih HG Spot sa padom cijene za 24,8%, Končar Grupa (-9,13%) i Ledo (-9,09%). Milijunski pobjednici mjeseca su Đakovština, nad kojom je otvoren postupak stečaja, sa impresivnim rastom cijene za čak 50,22%, Nava banka (+45,45%) i Liburnia Riviera Hoteli (+10,69%).

Trgovanje u veljači obilježile su dionice kompanija iz građevinskog sektora, na čije je kretanje cijena primaran utjecaj imala situacija oko dostave bankovnih garancija konzorcija kojeg čine Konstruktor, IGH i Tehnika, koje su neophodne za početak realizacije „posla stoljeća“ – izgradnje autoceste Bar-Boljare u Crnoj Gori. Zbog mnogo neprovjerenih vijesti koje su uzrokovale velike cjenovne osilacije, HANFA je naložila burzi privremenu obustavu trgovanja dionicama IGH i Tehnika. Nakon što su utvrđene sve relevantne činjenice, trgovanje je nastavljeno, ali je nastavljena i neizvjesnost glede dostave valjanih jamstava u predviđenom roku. Krajnji rezultat je širok raspon mjesečnih promjena cijena dionica kompanija iz građevinskog sektora od -6,96% do +4,58%.

• **T-Hrvatski Telekom.** Vodeći davatelj telekomunikacijskih usluga u Hrvatskoj ostvario je u prošloj godini 8,52 milijarde kuna prihoda, što predstavlja smanjenje za 3,1% u odnosu na 2008. godinu. Istovremeno, pod utjecajem većih troškova otpremnina i manje financijske dobiti, neto dobit grupe smanjena je za 12,4%, na 2,02 milijarde kuna. Ono što posebno veseli dioničare kompanije je predložena dividenda u iznosu od 34,05 kuna po dionici, što predstavlja dividendni prinos viši od 11%. Pravo na isplatu dividende ostvarit će dioničari upisani u SKDD na dan Glavne skupštine, planirane za 21. travnja, a sama dividenda bit će isplaćena 17. svibnja ove godine. Na mjesečnoj razini dionice T-HT-a ostvarile su rast za 2,38%, uz promet od 173,4 milijuna kuna – što predstavlja gotovo 40% ukupnog dioničkog prometa.



| Najveći mjesečni promet | | | Najveći mjesečni rast* | | Najveći mjesečni pad* | |
|-------------------------|----------------|---------|------------------------|--------|-----------------------|---------|
| Oznaka | Promet (HRK) | % udjel | Oznaka | % | Oznaka | % |
| 1 HT-R-A | 173.410.333,56 | 39,79% | DKVS-R-A | 50,22% | HGSP-R-A | -24,80% |
| 2 IGH-R-A | 43.841.545,72 | 10,06% | NVBA-R-A | 45,45% | KOEI-R-A | -9,13% |
| 3 DLKV-R-A | 20.270.189,60 | 4,65% | LRH-R-A | 10,69% | LEDO-R-A | -9,09% |
| 4 ATPL-R-A | 19.739.022,74 | 4,53% | DDJH-R-A | 10,07% | CKML-R-A | -9,06% |
| 5 INA-R-A | 17.653.365,44 | 4,05% | KRAS-R-A | 9,85% | ADRS-R-A | -8,57% |
| 6 ZABA-R-A | 13.692.599,45 | 3,14% | KNZM-R-A | 8,57% | HTPK-R-A | -7,95% |
| 7 ADRS-P-A | 13.021.866,25 | 2,99% | LKPC-R-A | 6,19% | PODR-R-A | -7,89% |
| 8 INGR-R-A | 12.951.120,53 | 2,97% | VDKT-R-A | 4,58% | BLJE-R-A | -7,19% |
| 9 THNK-R-A | 9.057.469,93 | 2,08% | IGH-R-A | 3,64% | PTKM-R-A | -6,99% |
| 10 ATGR-R-A | 9.007.646,66 | 2,07% | PBZ-R-A | 3,33% | INGR-R-A | -6,96% |

*samo dionice sa mjesečnim prometom iznad 500.000 HRK

CROBEX - FUNDAMENTALNI POKAZATELJI (28.02.2010.)

| Oznaka | Zadnja cijena | MCap (tis. HRK) | 1T % | 1M % | P/S | P/E | P/B | P/EBIT | EV/EBITDA | Div. prinos |
|----------|---------------|-----------------|--------|--------|------|-------|------|--------|-----------|-------------|
| ADRS-P-A | 274,00 | 4.437 | -2,84% | -3,01% | 1,52 | 8,27 | 0,70 | 7,93 | 3,89 | 2,55% |
| ATGR-R-A | 691,00 | 1.706 | -4,56% | -4,09% | 0,78 | 20,07 | 2,35 | 11,09 | 12,59 | 1,01% |
| ATPL-R-A | 994,88 | 1.388 | -1,40% | -3,88% | 1,94 | NEG | 1,00 | 250,38 | 14,42 | 5,03% |
| DDJH-R-A | 39,45 | 126 | -1,37% | 10,50% | 0,27 | NEG | 0,41 | NEG | NEG | 0,00% |
| DLKV-R-A | 338,00 | 760 | -2,87% | -2,45% | 0,34 | 8,54 | 1,14 | 4,82 | 10,76 | 0,00% |
| ERNT-R-A | 1.441,00 | 1.898 | 0,77% | -1,91% | 1,36 | 14,78 | 1,58 | 28,90 | 10,29 | 4,86% |
| HT-R-A | 305,99 | 25.058 | -0,81% | 3,37% | 2,94 | 12,38 | 2,09 | 10,92 | 5,88 | 9,80% |
| IGH-R-A | 2.930,00 | 465 | -8,27% | 6,74% | 0,66 | 12,65 | 1,07 | 4,54 | 14,82 | 1,71% |
| INA-R-A | 1.817,00 | 18.170 | -1,30% | 0,28% | 0,89 | NEG | 1,54 | 17,40 | 12,87 | 0,00% |
| INGR-R-A | 38,50 | 289 | -3,94% | -8,44% | 0,35 | NEG | 0,57 | NEG | NEG | 1,30% |
| JDPL-R-A | 165,00 | 270 | -2,94% | -7,82% | 1,63 | NEG | 0,40 | NEG | 14.495,36 | 0,00% |
| KOEI-R-A | 468,00 | 1.204 | -3,31% | -2,50% | 0,45 | 10,37 | 0,85 | 30,97 | 5,40 | 0,00% |
| KORF-R-A | 42,06 | 299 | -3,13% | -2,16% | 0,40 | NEG | 0,21 | NEG | 9,11 | 0,00% |
| LEDO-R-A | 6.344,00 | 1.397 | -3,15% | -8,72% | 1,28 | 15,67 | 2,06 | 13,93 | 10,63 | 1,43% |
| LKPC-R-A | 1.699,00 | 378 | 3,90% | 6,19% | 2,20 | 89,06 | 1,98 | 197,30 | 18,74 | 0,00% |
| PBZ-R-A | 616,00 | 10.799 | 0,00% | 0,00% | 2,08 | 11,66 | 1,06 | 6,39 | N/A | 0,00% |
| PODR-R-A | 321,00 | 1.683 | -5,33% | -6,53% | 0,47 | NEG | 1,02 | NEG | 39,75 | 0,00% |
| PTKM-R-A | 133,01 | 445 | -2,92% | -6,99% | 0,24 | NEG | 0,56 | NEG | NEG | 0,00% |
| THNK-R-A | 1.776,00 | 303 | -4,00% | 3,26% | 0,28 | 25,52 | 0,96 | 27,89 | 36,40 | 4,50% |
| TNPL-R-A | 1.585,00 | 975 | 2,92% | -0,63% | 1,00 | 7,48 | 0,61 | 7,80 | 5,78 | 1,58% |
| ULPL-R-A | 620,00 | 338 | -2,97% | -3,88% | 1,49 | 6,50 | 0,62 | 6,97 | 9,09 | 6,34% |
| VDKT-R-A | 346,49 | 146 | -1,84% | 3,12% | 0,10 | 6,53 | 0,69 | 2,40 | 8,93 | 4,04% |
| VIRO-R-A | 387,99 | 538 | -0,52% | -3,72% | 0,81 | NEG | 1,23 | 25,38 | 25,13 | 0,00% |
| ZABA-R-A | 256,10 | 16.403 | -1,88% | -4,07% | 2,16 | 12,18 | 1,09 | 6,89 | N/A | 0,00% |

Novčano tržište – stopa obvezne pričuve snižena za jedan postotni bod; održane prve aukcije trezorskih zapisa u ovoj godini

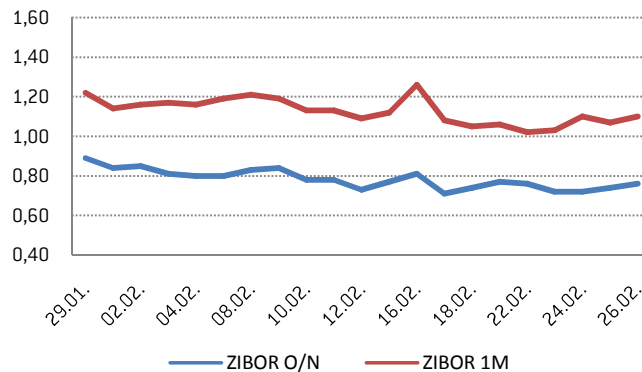
Na domaćem novčanom tržištu nastavljeno je razdoblje iznimno visoke likvidnosti, a kamatne stope se i dalje nalaze na povijesno niskim razinama. Tome u prilog ide činjenica da su se krajem mjeseca prekonocni i jednomjesečni ZIBOR spustili na razine oko 0,70%, odnosno 1,10%. Pad kamatnih stopa bio je nešto izraženiji na duže rokove, pa se tako kamatne stope na kunska oročenja na rok od 6 mjeseci kreću oko 2,00%, dok su kamatne stope na jednogodišnje depozite neznatno više i kreću se između 2,00% i 3,00%. Kroz cijeli mjesec banke su imale značajna sredstva oročena kod HNB-a u obliku prekonocnih depozita, a održavanje obvezne pričuve nije niti u jednom trenutku dovedeno u pitanje. Ovakva izvrsna likvidnost bankarskog sustava dodatno je podržana odlukom Savjeta HNB-a o smanjenju stope obvezne pričuve banaka početkom veljače, sa dotadašnjih 14% na 13%, čime je u sustav pušteno oko 2,9 milijardi kuna nove likvidnosti. Krajnji rezultat ovog poteza trebalo bi biti poticanje kreditne aktivnosti za zdrava poduzeća. Ukoliko se pokaže da se sredstva doista koriste sukladno proklamiranim ciljevima, središnja banka spremna je i na daljnje snižavanje stope obvezne pričuve za dodatna dva postotna boda do kraja godine. Uzevši to u obzir, možemo očekivati da će se stabilna situacija na domaćem novčanom tržištu, uz nisku razinu kamatnih stopa, nastaviti i u razdoblju pred nama.

Nakon siječnja, u kojem nije održana niti jedna aukcija trezorskih zapisa, u veljači su održane tri aukcije trezorskih zapisa, na kojima je Ministarstvo financija prikupilo gotovo 2,2 milijarde kuna. Na kuskim aukcijama izdano je oko 1,62 milijarde kuna trezoraca – 285 milijuna kuna na 3 mjeseca, 175 milijuna kuna 6 mjeseci, te 1,16 milijardi kuna na rok od godinu dana. Preostalih oko 590 milijuna kuna prikupljeno je izdanjem 80,9 milijuna eura trezoraca sa valutnom klauzulom. Budući da je na tržištu teško naći kvalitetniju alternativu za kratkoročni plasman financijskih sredstava, aukcije trezoraca privukle su izniman interes investitora. Rezultat svega je snažan pad prinosa na trezorske zapise u odnosu na zadnju aukciju održanu krajem prošle godine. Tako je prinos na jednogodišnje kunske trezorce pao sa 5,99% na 3,50%, dok je prinos na trezorske zapise sa valutnom klauzulom korigiran sa 4,50% na 3,39% na zadnjoj aukciji. Ukupan dug Ministarstva financija po trezorskim zapisima u ovom trenutku iznosi rekordnih 23,7 milijardi kuna – 13,1 milijardi kuna po kuskim i 10,6 milijardi kuna po valutnim trezorcima (1,4 milijarde eura). Bit će zanimljivo vidjeti aukcije u ožujku u kojem dospijeva gotovo 3,7 milijardi kuna trezoraca.

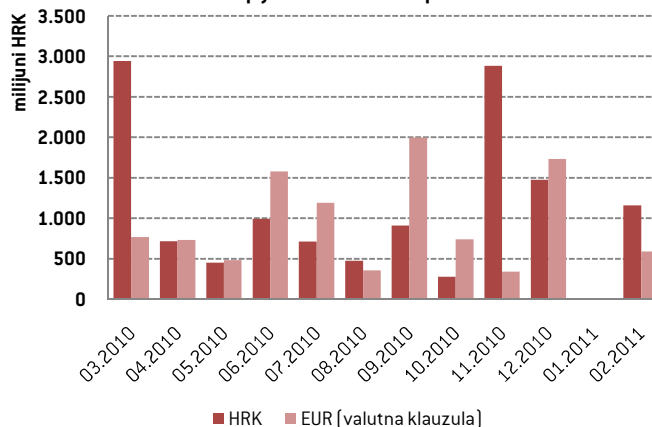
Devizno tržište – snažna aprecijacija domaće valute u odnosu na euro

Za razliku od relativno mirnog početka godine, veljača je donijela puno uzbuđenja na domaćem deviznom tržištu. Iako bismo sva događanja u mjesecu za nama mogli sumirati kao aprecijaciju kune u odnosu na euro za petstotinjak pipseva, kretanje tečaja EUR/HRK ipak nije bilo jednosmjerno. Naime, kraj siječnja smo dočekali uz razinu tečaja EUR/HRK nešto iznad psiholoških 7,30 kuna za euro, a trend rasta tečaja nastavio se i u prvom tjednu veljače kada je odluka o smanjenju stope obvezne pričuve privukla investitore na pojačanu kupnju eura, tako da se tečaj ubrzo našao nadomak razine od 7,33 kune za euro. Međutim, bila je ovo i najviša razina tečaja EUR/HRK u mjesecu, budući da je uslijedila realizacija profita dijela investitora, a izostanak značajnijih vijesti koje bi utjecale na devizno tržište usudio je kretanje tečaja EUR/HRK između razine od 7,31 do 7,32 kune za euro sve do sredine mjeseca.

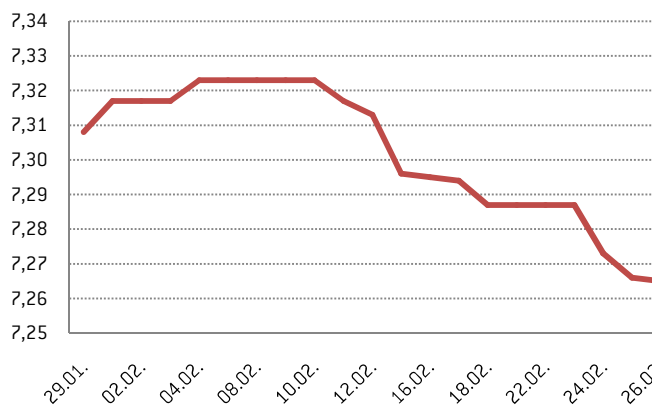
Druga polovica mjeseca donijela je značajniju akciju investitora na deviznom tržištu. Neizvjesnost koja je vladala na tržištu zbog dospijeća 500 milijuna eura državnih i špekulacija o načinu refinanciranja državnog duga, kao i o mogućem priljevu deviza zbog realizacije inozemnih kredita poduzeća u državnom vlasništvu, rezultirala je rasprodajom eura koja je vrlo brzo spustila tečaj EUR/HRK ispod razine od 7,30 kuna za euro. Tečaj je našao kratkoročnu potporu na razini 7,29 kuna za euro, početkom zadnjeg tjedna u veljači kada je postalo jasno da je država uspješno refinancirala dospjeće euroobveznica iz ranije osiguranih izvora [dolarske obveznice, kredit Svjetske banke]. Ipak, konverzija korporativnih kredita iz eura u kune, kao i špekulacije o novom izdavanju obveznica kojom bi se refinanciralo dospjeće 3 milijarde kuna domaćih obveznica koje na naplatu dospijevaju 8. ožujka, uzrokovali su daljnje pritiske na jačanje kune tako da smo u jednom trenutku tečaj EUR/HRK vidjeli i ispod razine 7,26 kuna za euro. Trgovanje u veljači zaključeno je na razini tečaja EUR/HRK od 7,265 kuna za euro, a daljnji razvoj situacije vezane uz refinanciranje državnih obveza imat će presudan utjecaj na kretanje tečaja EUR/HRK u ožujku.

Mjesečno kretanje ZIBOR-a


— ZIBOR O/N — ZIBOR 1M

Dospijeća trezorskih zapisa MF


■ HRK ■ EUR (valutna klauzula)

Mjesečno kretanje tečaja EUR/HRK


**ICF BROKER - MJESEČNI PREGLED TRŽIŠTA KAPITALA
(31.01.2010 - 28.02.2010)**
PREGLED TRŽIŠNOG VREDNOVANJA PO SEKTORIMA (28.02.2010.)

| Oznaka | Zadnja cijena | MCap [tis. HRK] | 1M% | YTD% | 12M% | P/S | P/E | P/B | P/EBIT | EV/EBITDA | Dividendni prinos |
|-------------------------------|---------------|-----------------|--------|--------|---------|------|--------|------|--------|-----------|-------------------|
| INDUSTRIJA | | | | | | | | | | | |
| ADRS-P-A | 274,00 | 4.437 | -4,86% | 5,79% | 91,61% | 1,52 | 8,27 | 0,70 | 7,93 | 3,89 | 2,55% |
| BLSC-R-A | 523,94 | 610 | 1,74% | 24,16% | 50,17% | 0,67 | 309,66 | 1,29 | 107,04 | 17,74 | 0,00% |
| DDJH-R-A | 39,45 | 126 | 10,07% | 8,59% | 5,57% | 0,27 | NEG | 0,41 | NEG | NEG | 0,00% |
| ERNT-R-A | 1.441,00 | 1.898 | -2,50% | 7,58% | 62,09% | 1,36 | 14,78 | 1,58 | 28,90 | 10,29 | 4,86% |
| INA-R-A | 1.817,00 | 18.170 | -4,37% | 10,12% | 76,58% | 0,89 | NEG | 1,54 | 17,40 | 12,87 | 0,00% |
| JNAF-R-A | 2.999,99 | 3.023 | -4,15% | 6,14% | 134,37% | 6,81 | 25,40 | 0,98 | 20,28 | 10,33 | 0,00% |
| KOEI-R-A | 468,00 | 1.204 | -9,13% | 8,84% | 136,36% | 0,45 | 10,37 | 0,85 | 30,97 | 5,40 | 0,00% |
| PTKM-R-A | 133,01 | 445 | -8,27% | -2,20% | 95,60% | 0,24 | NEG | 0,56 | NEG | NEG | 0,00% |
| PREHRAMBENI SEKTOR | | | | | | | | | | | |
| BLJE-R-A | 87,24 | 717 | -7,19% | -3,07% | 24,54% | 0,63 | 115,49 | 0,70 | 10,65 | 17,88 | 0,00% |
| IPKK-R-A | 245,23 | 160 | -4,03% | -3,15% | 32,56% | 0,27 | NEG | 0,73 | 12,48 | 14,47 | 0,00% |
| KRAS-R-A | 326,25 | 448 | 9,85% | 3,90% | 34,26% | 0,44 | 11,86 | 0,70 | 7,22 | 7,27 | 5,52% |
| LEDO-R-A | 6.344,00 | 1.397 | -9,09% | -5,31% | 98,25% | 1,28 | 15,67 | 2,06 | 13,93 | 10,63 | 1,43% |
| PODR-R-A | 321,00 | 1.683 | -7,89% | 8,08% | 70,74% | 0,47 | NEG | 1,02 | NEG | 39,75 | 0,00% |
| VIRO-R-A | 387,99 | 538 | -5,60% | 7,78% | 65,10% | 0,81 | NEG | 1,23 | 25,38 | 25,13 | 0,00% |
| ZVZD-R-A | 4.280,00 | 429 | -8,94% | -3,82% | 41,53% | 0,46 | 57,36 | 0,53 | 15,46 | 15,38 | 1,17% |
| GRAĐEVINSKI SEKTOR | | | | | | | | | | | |
| DLKV-R-A | 338,00 | 760 | -5,00% | 4,36% | 34,13% | 0,34 | 8,54 | 1,14 | 4,82 | 10,76 | 0,00% |
| HDEL-R-A | 232,00 | 131 | -4,89% | 2,20% | 66,91% | 0,12 | 26,05 | 0,68 | 6,15 | 16,18 | 0,00% |
| IGH-R-A | 2.930,00 | 465 | 3,64% | 13,13% | 57,53% | 0,66 | 12,65 | 1,07 | 4,54 | 14,82 | 1,71% |
| INGR-R-A | 38,50 | 289 | -6,96% | -4,87% | -10,49% | 0,35 | NEG | 0,57 | NEG | NEG | 1,30% |
| THNK-R-A | 1.776,00 | 303 | -0,10% | 22,48% | 52,97% | 0,28 | 25,52 | 0,96 | 27,89 | 36,40 | 4,50% |
| VDKT-R-A | 346,49 | 146 | 4,58% | 16,46% | 73,25% | 0,10 | 6,53 | 0,69 | 2,40 | 8,93 | 4,04% |
| BRODARI I LUKE | | | | | | | | | | | |
| ATPL-R-A | 994,88 | 1.388 | -3,78% | 4,72% | 51,89% | 1,94 | NEG | 1,00 | 250,38 | 14,42 | 5,03% |
| JDPL-R-A | 165,00 | 270 | -6,78% | 2,49% | 67,68% | 1,63 | NEG | 0,40 | NEG | 14.495,3 | 0,00% |
| LKPC-R-A | 1.699,00 | 378 | 6,19% | 11,41% | 123,55% | 2,20 | 89,06 | 1,98 | 197,30 | 18,74 | 0,00% |
| LKRI-R-A | 179,95 | 1.076 | 1,55% | 5,86% | 81,77% | 6,04 | 356,00 | 3,17 | 193,11 | 67,62 | 0,00% |
| TNPL-R-A | 1.585,00 | 975 | -1,49% | 6,38% | 37,83% | 1,00 | 7,48 | 0,61 | 7,80 | 5,78 | 1,58% |
| ULPL-R-A | 620,00 | 338 | -3,65% | 0,51% | 37,81% | 1,49 | 6,50 | 0,62 | 6,97 | 9,09 | 6,34% |
| TURIZAM | | | | | | | | | | | |
| ISTT-R-A | 374,40 | 1.750 | -6,17% | 24,80% | 11,76% | 4,76 | 46,58 | 2,39 | 28,83 | 17,91 | 0,00% |
| LRH-R-A | 1.640,00 | 496 | 10,69% | 9,70% | 59,22% | 2,67 | 353,05 | 0,53 | 110,04 | 16,85 | 0,00% |
| MAIS-R-A | 72,26 | 791 | -1,03% | 14,37% | 9,48% | 1,87 | NEG | 0,88 | 7,68 | 9,54 | 0,00% |
| RIVP-R-A | 160,10 | 582 | -5,82% | -5,83% | -6,91% | 1,00 | NEG | 0,44 | NEG | 13,06 | 0,00% |
| TRGOVINA | | | | | | | | | | | |
| ATGR-R-A | 691,00 | 1.707 | -4,56% | 1,47% | 92,10% | 0,78 | 20,07 | 2,35 | 11,09 | 12,59 | 1,01% |
| KNZM-R-A | 175,00 | 3.973 | 8,57% | 12,90% | 103,49% | 0,34 | 17,13 | 2,63 | 6,83 | 10,62 | 2,00% |
| MGMA-R-A | 57,40 | 271 | -8,89% | 0,70% | -10,87% | 0,30 | NEG | 5,35 | NEG | NEG | 0,00% |
| TISK-R-A | 274,00 | 654 | -5,84% | -4,20% | 16,60% | 0,24 | 16,70 | 1,54 | 20,24 | 15,98 | 0,00% |
| BANKE I OSIGURAVATELJI | | | | | | | | | | | |
| CROS-R-A | 5.291,00 | 1.674 | -9,55% | 5,82% | 129,94% | 0,53 | 18,47 | 0,93 | 13,01 | N/A | 0,00% |
| PBZ-R-A | 589,00 | 11.197 | 3,33% | 3,88% | 81,79% | 2,08 | 11,66 | 1,06 | 6,39 | N/A | 0,00% |
| RIBA-R-A | 355,00 | 6.029 | -6,58% | -6,33% | 36,54% | 1,41 | 8,59 | 1,07 | 4,79 | N/A | 3,18% |
| ZABA-R-A | 256,10 | 16.383 | -4,09% | -1,50% | 82,93% | 2,16 | 12,18 | 1,09 | 6,89 | N/A | 0,00% |
| TELEKOMUNIKACIJE | | | | | | | | | | | |
| HT-R-A | 305,99 | 25.058 | 2,38% | 11,47% | 33,68% | 2,94 | 12,38 | 2,09 | 10,92 | 5,88 | 9,80% |

Ovu publikaciju je pripremio investicijsko društvo ICF BROKER društvo s ograničenom odgovornošću za poslovanje vrijednosnim papirima (u daljnjem tekstu: ICF BROKER d.o.o. ili Društvo) koje je sukladno propisima kojima se uređuje tržište kapitala i valjanom odobrenju Hrvatske agencije za nadzor financijskih usluga ovlašteno za poslovanje vrijednosnim papirima na području Republike Hrvatske. Publikacija predstavlja tjedni pregled događanja na tržištu kapitala i isključivo je obavijesnog karaktera.

Ova publikacija nije nagovor na kupnju i/ili prodaju financijskih instrumenata niti predstavlja ikakvu vrstu preporuke glede ulaganja u financijske instrumente. ICF BROKER d.o.o. ne garantira za točnost i/ili potpunost podataka navedenih u publikaciji te stoga ne preporuča nikakve aktivnosti bazirane isključivo na takvim podacima. Ulagatelji bi trebali promatrati ovaj izvještaj samo kao jedan od čimbenika prilikom donošenja svoje investicijske odluke koji ne identificira sve direktne i indirektne rizike koji na nju utječu. Izražena mišljenja predstavljaju isključivo trenutni osvrt na tržište uzimajući u obzir datum objave publikacije koji se nalazi u ovom materijalu, a podaci i mišljenja sadržani u publikaciji mogu biti predmetom izmjene bez prethodne najave. ICF BROKER d.o.o., članovi uprave i djelatnici Društva uključujući osobe koje su sudjelovale u pripremi ovog izvještaja mogu sukladno zakonu kupovati i prodavati vrijednosne papire koje su izdale kompanije spomenute u ovoj publikaciji kao i financijske instrumente izvedene iz njih.

Ova publikacija namijenjena je isključivo Vašoj osobnoj uporabi. Svako komercijalno korištenje podataka navedenih u publikaciji, njihovo umnožavanje i/ili daljnja distribucija na bilo koji način, a bez prethodnog pisanog pristanka društva ICF BROKER d.o.o. zabranjeni su. Dodatne informacije o kompanijama i financijskim instrumentima koji se spominju u ovoj publikaciji dostupne su na zahtjev.

Ukoliko je publikacija distribuirana elektronskim putem kao što je e-mail, ne može se garantirati da je prijenos bio siguran i potpun, te je moguće da kasni i/ili sadrži računalni virus. Pošiljatelj stoga ne odgovara za bilo kakve pogreške ili nepotpunosti sadržaja publikacije proizašle kao rezultat elektronskog prijenosa.

Za dodatne informacije o investiranju na tržištu kapitala u Republici Hrvatskoj i uslugama koje Vam ICF BROKER d.o.o. može pružiti, posjetite službene stranice Društva www.icf.hr ili nas slobodno kontaktirajte putem e-maila icf@icf.hr. Internetska stranica Društva sadrži sve informacije o društvu ICF BROKER d.o.o. i uslugama koje Vam možemo ponuditi.

Napomena: Izvor svih podataka korištenih u ovoj publikaciji je financijski servis Bloomberg Professional i Zagrebačka burza.

Kratice

MCap – tržišna kapitalizacija poduzeća

1T% - tjedna promjena cijene

1M% - mjesečna promjena cijene

P/S – odnos cijene i prodaje po dionici (posljednjih 12 mjeseci)

P/E – odnos cijene i zarade po dionici (posljednjih 12 mjeseci)

P/B – odnos cijene i knjigovodstvene vrijednosti po dionici

P/EBIT – odnos cijene i zarade prije kamata i poreza po dionici (posljednjih 12 mjeseci)

EV/EBITDA – odnos vrijednosti poduzeća (tržišna kapitalizacija + neto dug) i zarada prije amortizacije, kamata i poreza

Div. Prinos – dividendni prinos dionice